



# Spiel Bundesländer Deutschland

Freebie



# Anybookreader - Bundesländerspiel




## Zielgruppe:

Förderschule, Grundschule, Sachunterricht

Das Material wurde in der Mittelstufe (Kl. 4-6) an einer Förderschule eingesetzt.

Die Schüler üben die Lage der Bundesländer und deren Hauptstädte. Sie ziehen Suchaufträge, tippen das entsprechende Bundesland auf dem Spielplan und überprüfen mit den aufgesprochenen Bundesländern bzw. Hauptstädten.

## Vorbereitung:

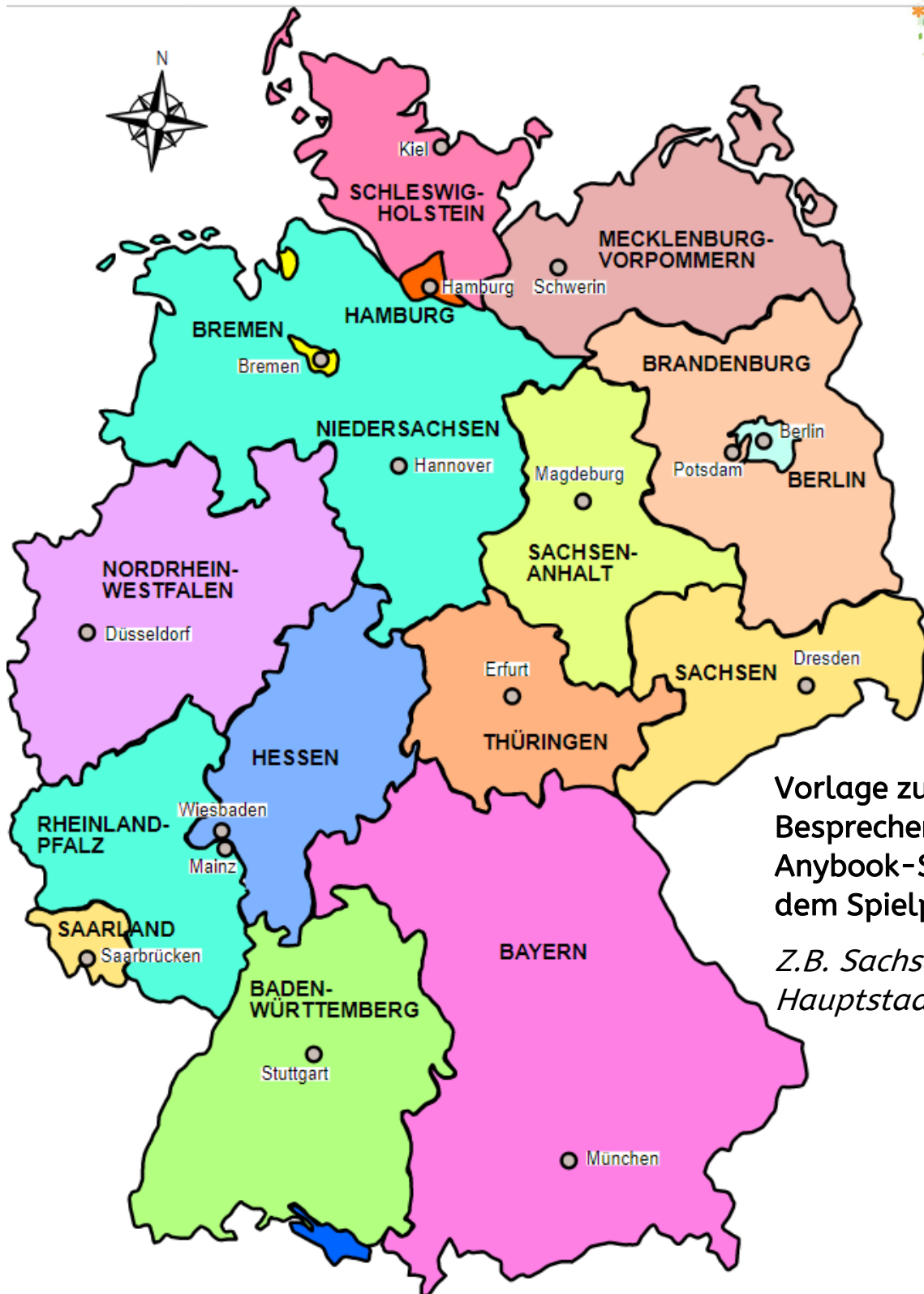
1. Spielplan, Spielanleitung und Spielkarten ausdrucken. Die Karten können mit oder ohne Rückseite (Anybooksymbol) ausgedruckt werden. Dazu die Karten doppelseitig drucken oder aufeinander kleben.
2. Spielanleitung auf die Rückseite des Spielplans kleben.
3. Anybook-Sticker (wenn möglich 1x1cm, gelb) auf die grauen Felder des Spielplans kleben.
4. Spielplan laminieren.
5.  Anybook-Sticker mit Bundesländern und ihren Hauptstädten besprechen. (Siehe Abbildung nächste Seite)  
*Z.B. Sachsen – Die Hauptstadt ist Dresden*
6. Spielkarten laminieren und ausschneiden. Mit einem Gummiband zusammenhalten.
7. Spielplan und Spielkarten in einem Briefumschlag oder einer Dokumentenhülle aufbewahren. Zur optischen Strukturierung kann das Etikett zum Spiel aufgeklebt werden.

## Durchführung:

Das Spiel eignet sich besonders für die Freiarbeit oder das Arbeiten an Stationen während einer Einheit zum Thema Deutschland.

Mithilfe der Spielanleitung und eines Anybook-Stiftes können die Schüler das Spiel selbstständig während einer Übungseinheit zu den Bundesländern durchführen. Je nach Schwerpunkt werden lediglich die Karten zu den Bundesländern und/oder zu den Hauptstädten zur Verfügung gestellt.

# Anybookreader - Bundesländerspiel



Patricia.fidi, CCO, via Wikimedia Commons

Vorlage zum Besprechen der Anybook-Sticker auf dem Spielplan.

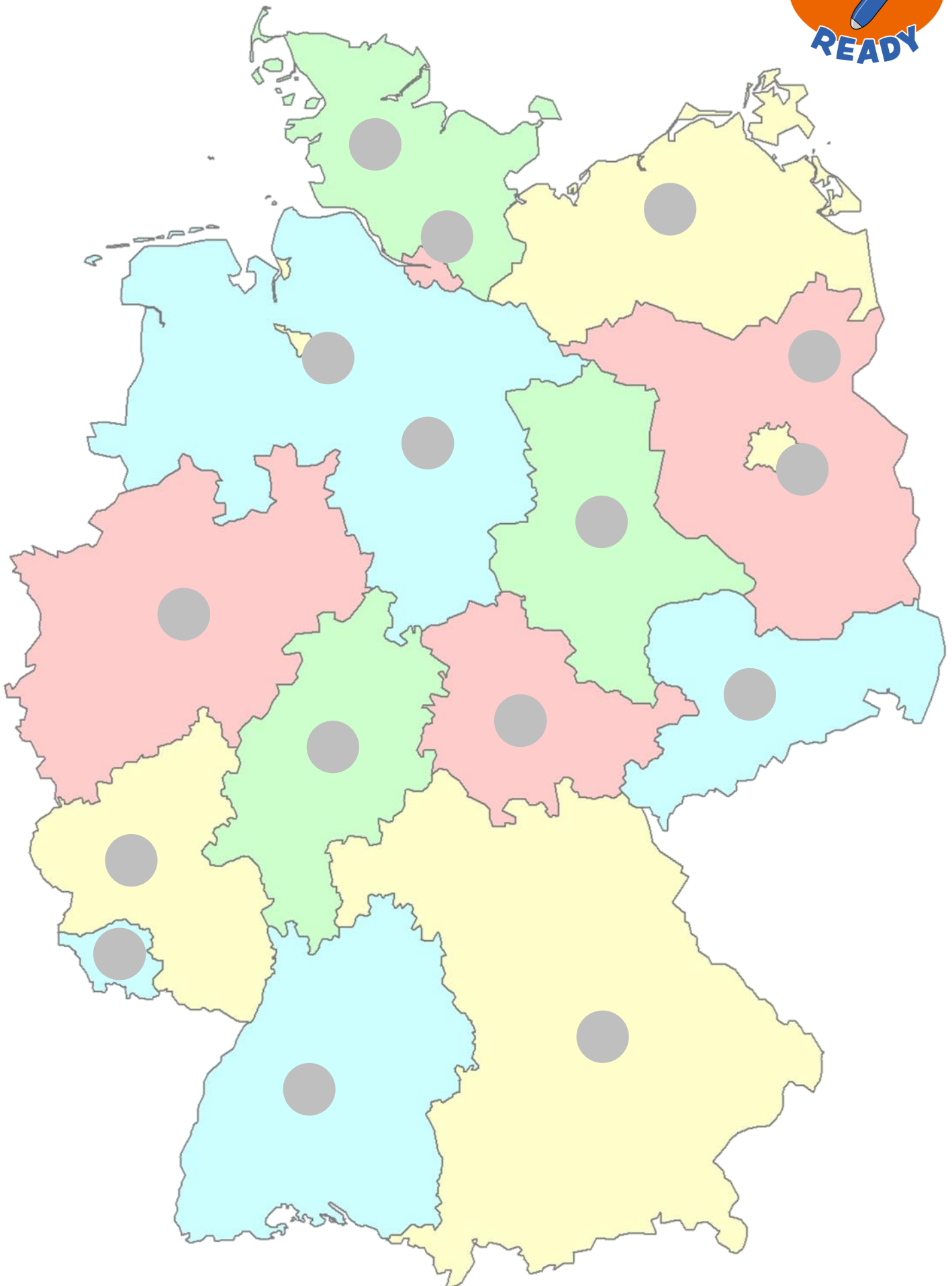


*Z.B. Sachsen – Die Hauptstadt ist Dresden*

## Weitere Verwendungsmöglichkeiten:

- Das Material kann auch als alternative Leistungsbewertung für Schüler mit Defiziten in der Schriftsprache verwendet werden. Dazu sprechen sie die Lösungen selbst mit dem Anybook-Reader auf die Sticker auf.
- Die Schüler verwenden das Material als Höraufgabe zum Bearbeiten eines Arbeitsblattes zum Thema Bundesländer.

# Die Bundesländer Deutschlands



# Spielanleitung – Bundesländer



Mische die Karten und lege sie auf einen Stapel.

Ziehe eine Karte.



Welches Bundesland ist gesucht? Tippe mit dem Anybook-Stift auf das passende Bundesland.

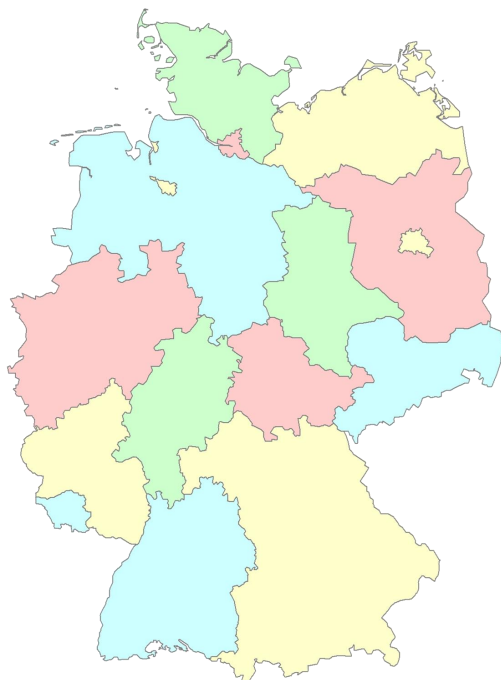
**Richtig?** → Lege die Karte beiseite.

**Falsch?** → Lege die Karte zurück unter den Stapel.

Ziehe eine neue Karte, bis du alle Karten richtig zugeordnet hast.

Tipp: Spielt in der Gruppe. Wer gewinnt die meisten Karten?

# Bundesländer – Spiel



Wo liegt  
Sachsen?

Wo liegt  
Thüringen?

Wo liegt  
Bayern?

Wo liegt  
Baden-  
Württemberg?

Wo liegt  
Berlin?

Wo liegt  
Brandenburg?

Wo liegt  
Bremen?

Wo liegt  
Hamburg?



Wo liegt  
Hessen?

Wo liegt  
Mecklenburg-  
Vorpommern?

Wo liegt  
Niedersachsen?

Wo liegt  
Nordrhein-  
Westfalen?

Wo liegt  
Rheinland-  
Pfalz?

Wo liegt das  
Saarland?

Wo liegt  
Sachsen-  
Anhalt?

Wo liegt  
Schleswig-  
Holstein?





In welchen  
Bundesland liegt  
die Hauptstadt  
**Dresden?**

In welchen  
Bundesland liegt  
die Hauptstadt  
**Erfurt?**

In welchen  
Bundesland liegt  
die Hauptstadt  
**München?**

In welchen  
Bundesland liegt  
die Hauptstadt  
**Stuttgart?**

In welchen  
Bundesland liegt  
die Hauptstadt  
**Berlin?**

In welchen  
Bundesland liegt  
die Hauptstadt  
**Potsdam?**

In welchen  
Bundesland liegt  
die Hauptstadt  
**Bremen?**

In welchen  
Bundesland liegt  
die Hauptstadt  
**Hamburg?**



In welchen  
Bundesland liegt  
die Hauptstadt  
**Wiesbaden?**

In welchen  
Bundesland liegt  
die Hauptstadt  
**Schwerin?**

In welchen  
Bundesland liegt  
die Hauptstadt  
**Hannover?**

In welchen  
Bundesland liegt  
die Hauptstadt  
**Düsseldorf?**

In welchen  
Bundesland liegt  
die Hauptstadt  
**Mainz?**

In welchen  
Bundesland liegt  
die Hauptstadt  
**Saarbrücken?**

In welchen  
Bundesland liegt  
die Hauptstadt  
**Magdeburg?**

In welchen  
Bundesland liegt  
die Hauptstadt  
**Kiel?**



# Vielen Dank,

dass du dir mein Material heruntergeladen hast.  
Ich wünsche dir viel Freude damit.

## Dir gefällt dieses Material?

Über einen netten Kommentar bei Eduki oder ein Feedback würde ich mich sehr freuen.  
Schreibe einfach an [dierelitante@gmx.de](mailto:dierelitante@gmx.de)

**Zeige mein Material** im Einsatz auf deinem Blog, Instagram oder Facebook.  
Knipse ein Bild davon und zeige, wie du es verwendest.

Vergiss nicht, mich zu verlinken!

Als kleines **Dankeschön** bekommst du einen **50% Gutschein**, den du auf alle meine Materialien bei Eduki einlösen kannst.



Liebe Grüße  
Deine Relitante  
*Doreen Blumhagen*

## Kennst du schon...

...meine anderen Materialien für  
**Religion, Musik, Deutsch,  
Mathe** und **Sachunterricht**  
in meinem Eduki-Shop?



... mein Profil bei **Instagram**  
und **Facebook**?



Folge mir für **methodische  
Ideen**, regelmäßige  
**Freebies, Gewinnspiele.**

### Quellen und Copyright:

<https://www.1001freefonts.com/de/amaranth.font>

<https://www.1001freefonts.com/de/ABeeZee.font>

<https://www.creativefabrica.com/de/product/cute-weather-clipart-sun-moon-cloud/>

<https://pixabay.com/de/illustrations/deutschland-bundesländer-1071894/>

[https://commons.wikimedia.org/wiki/File:Map\\_Germany\\_L%C3%A4nder-de.svg](https://commons.wikimedia.org/wiki/File:Map_Germany_L%C3%A4nder-de.svg)

Keine kostenlose oder kommerzielle Weitergabe erlaubt.