

1. Klasse

Sonderpädagogische
Förderung

LRS-Training

Buchstabensynthese

„Merkspiel Monster“

Erste lautgetreue Unsinn-Wörter lesen



Buchstabensynthese „Merkspiel Monster“

Dieses Merkspiel wurde für die Arbeit mit dem Anybook Reader entwickelt. Es kann im **Anfangsunterricht Deutsch** und insbesondere im **Förderunterricht** Verwendung finden.

Geeignet ist das Spiel für Kinder im Alter von ca. 6-8 Jahren, bei sonderpädagogischem Förderbedarf auch noch für ältere Schülerinnen und Schüler:

- 1. Klasse
- (sonderpädagogische) Förderung
- LRS-Training

Geübt werden:

- auditive Wahrnehmung und Hörverarbeitung:
genaues Zuhören, auditive Unterscheidung ähnlich klingender Wörter
- Phonologische Bewusstheit
- Buchstabensynthese (Zusammenziehen der Buchstaben)
- Lesen von lautgetreuen Wörtern
- Visuelle Unterscheidung ähnlicher Wortbilder


Vorbereitung:

1. Seiten ausdrucken und laminieren.
2. Spielkarten auseinanderschneiden.
3. Kreise mit Anybookstickern bekleben
5. Namen der Monster aufsprechen wie in der Lösung vorgegeben:
„Ich heiße ...“ oder *„Mein Name ist...“*

Durchführung:

Alle Karten werden verdeckt gemischt und in der Mitte verteilt. Reihum werden zwei Karten aufgedeckt. Wenn diese passen, dürfen sie behalten werden. Das Spiel kann nach den üblichen Merkspielregeln gespielt werden.

Mit Hilfe der Lösungskarte kann eine Selbstkontrolle angeboten werden.





Nala

Tami

Melo

Nela

Tiri

Nelo

Runi

Rani

Tiro

Milo

Wilo

Mela

Rali

Tino

Roni

Neta

Runa

Tari

Rala
























Wila

Wito
























Wita

Mito

Lösung:

	Tiro		Mito		Rali		Nela		Rani		Tino
	Neta		Wita		Mela		Melo		Tami		Runi
	Tari		Tiri		Nelo		Runa		Milo		Wila
	Wilo		Roni		Wito		Nala		Rala		

Lösung:

	Tiro		Mito		Rali		Nela		Rani		Tino
	Neta		Wita		Mela		Melo		Tami		Runi
	Tari		Tiri		Nelo		Runa		Milo		Wila
	Wilo		Roni		Wito		Nala		Rala		



DANKE,

dass du mein Material heruntergeladen hast. Du darfst es für deinen eigenen Unterricht verwenden. Eine Weitergabe an Dritte und eine kommerzielle Nutzung sind nicht gestattet.

Die verwendeten Cliparts unterliegen dem Urheberrecht und dürfen nicht aus dem Material herauskopiert werden.

Für Fragen und Anregungen kannst du mich gern per E-Mail kontaktieren:
fraustachelmeier@gmail.com

Ich wünsche dir viel Spaß mit dem Material in deinem Unterricht!

Deine Janet

alias Frau Stachelmeier

KENNST DU SCHON...



Cliparts von:



<https://eduki.com/de/autor/113690/odd-bird-company>