Freebie

Silbenteppich

Anybook Material

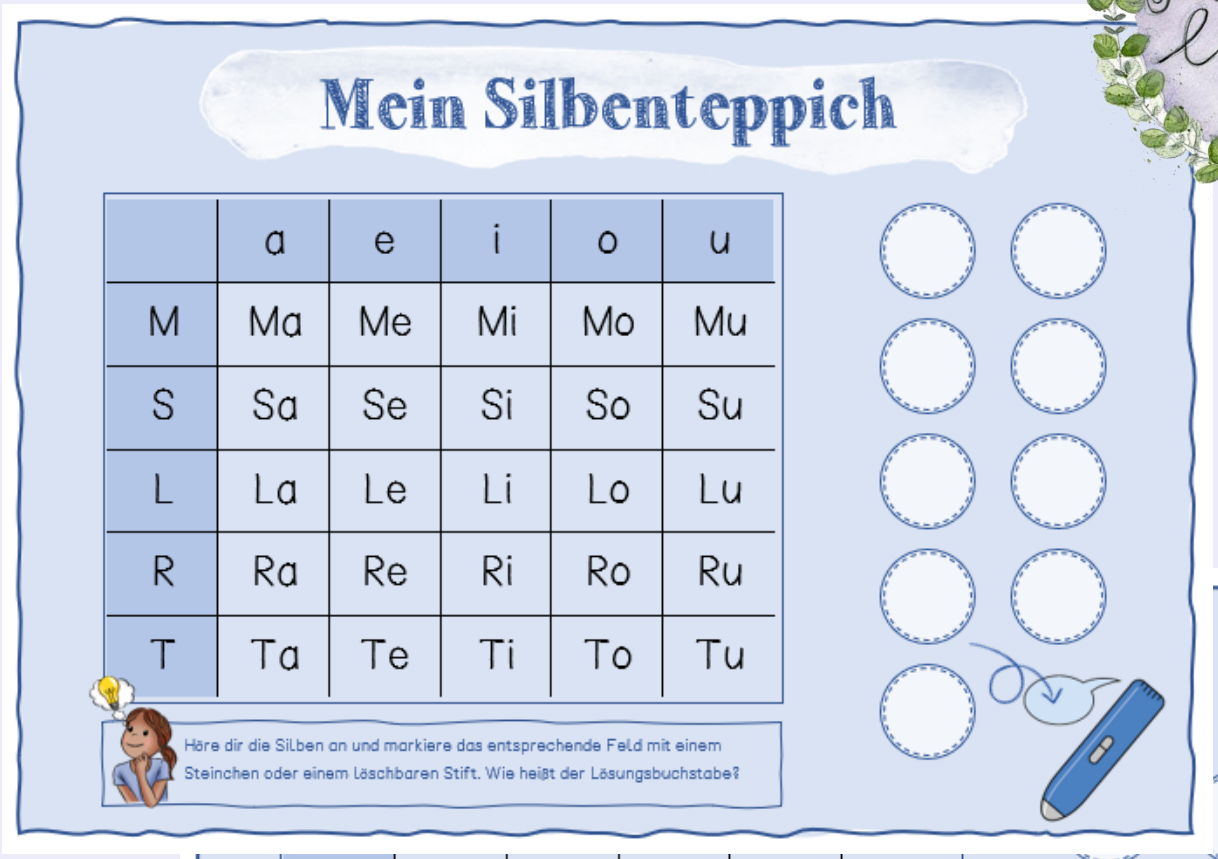

Mein Silbenteppich

	a	e	i	o	u
M	Ma	Me	Mi	Mo	Mu
S	Sa	Se	Si	So	Su
L	La	Le	Li	Lo	Lu
R	Ra	Re	Ri	Ro	Ru
T	Ta	Te	Ti	To	Tu

Höre dir die Silben an und markiere das entsprechende Feld mit einem Steinchen oder einem löschbaren Stift. Wie heißt der Lösungsbuchstabe?

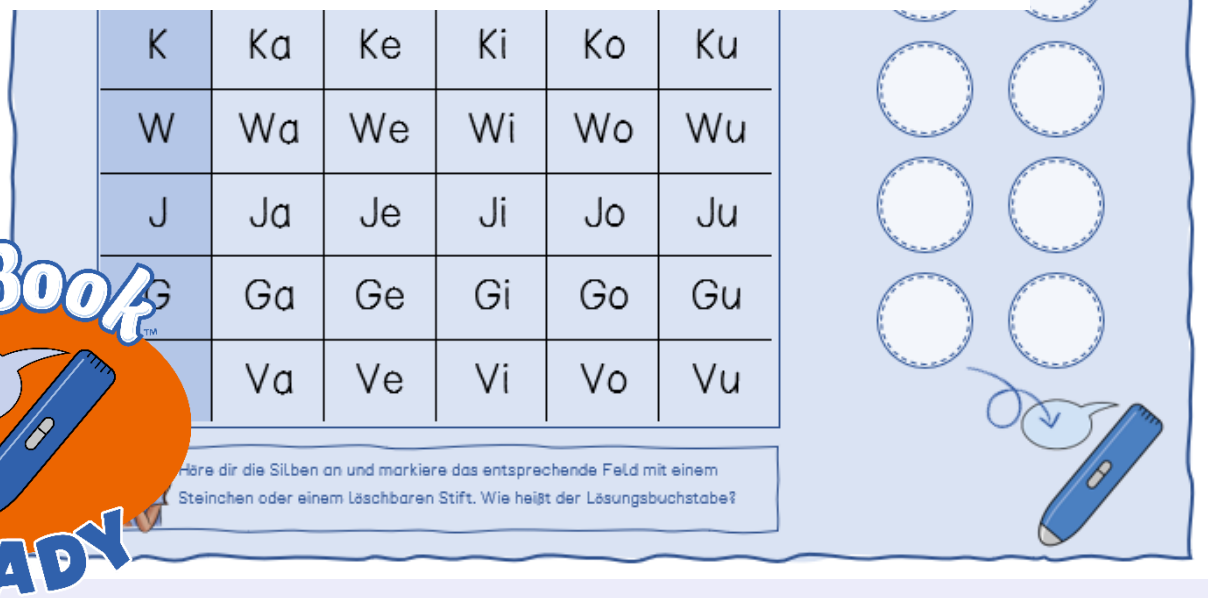

K	Ka	Ke	Ki	Ko	Ku
W	Wa	We	Wi	Wo	Wu
J	Ja	Je	Ji	Jo	Ju
G	Ga	Ge	Gi	Go	Gu
	Va	Ve	Vi	Vo	Vu

Höre dir die Silben an und markiere das entsprechende Feld mit einem Steinchen oder einem löschbaren Stift. Wie heißt der Lösungsbuchstabe?

AnyBook™ READY

Danke,

dass du mein Material heruntergeladen hast!

Auf meinem Blog findest du noch mehr von Grundschul-Liebe!

Du findest mich auch auf:

kathi.grundschulliebe

Grundschul-Liebe

Nutzungsbedingungen:

Das Material darf im Unterricht verwendet werden, Verbreitung des Materials in digitaler oder ausgedruckter Form und die gewerbliche Nutzung sind jedoch nicht gestattet. Die Weitergabe dieses Materials ist urheberrechtlich untersagt! Die Rechte liegen bei Grundschul-Liebe. Auch die Grafiken im Material dürfen nicht aus dem Material herausgenommen und verbreitet werden.

Credits:

Bildmaterial und Hintergründe:
https://www.teacherspayteachers.com/Store/Photo-Clipz
https://www.teacherspayteachers.com/Store/North-Sea-Studio
https://eduki.com/de/autor/700270/janina-malt-die-welt

Schriften:
Grundschrift (https://fontlibrary.org)
Thank you & Dreamcatchers (by MoonLake – www.crativemarket.com)
http://www.amoedo.de/schriften/ Julie Mania

Mein Silbenteppich

	a	e	i	o	u
M	Ma	Me	Mi	Mo	Mu
S	Sa	Se	Si	So	Su
L	La	Le	Li	Lo	Lu
R	Ra	Re	Ri	Ro	Ru
T	Ta	Te	Ti	To	Tu

Höre dir die Silben an und markiere das entsprechende Feld mit einem Steinchen oder einem löschbaren Stift. Wie heißt der Lösungsbuchstabe?



Mein Silbenteppich

	a	i	u	e	o
N	Na	Ni	Nu	Ne	No
D	Da	Di	Du	De	Do
B	Ba	Bi	Bu	Be	Bo
F	Fa	Fi	Fu	Fe	Fo
H	Ha	Hi	Hu	He	Ho

Höre dir die Silben an und markiere das entsprechende Feld mit einem Steinchen oder einem löschbaren Stift. Wie heißt der Lösungsbuchstabe?



Mein Silbenteppich

	a	i	u	e	o
W	Wa	Wi	Wu	We	Wo
P	Pa	Pi	Pu	Pe	Po
D	Da	Di	Du	De	Do
N	Na	Ni	Nu	Ne	No
B	Ba	Bi	Bu	Be	Bo

Höre dir die Silben an und markiere das entsprechende Feld mit einem Steinchen oder einem löschbaren Stift. Wie heißt der Lösungsbuchstabe?



Mein Silbenteppich

	a	e	i	o	u
K	Ka	Ke	Ki	Ko	Ku
W	Wa	We	Wi	Wo	Wu
J	Ja	Je	Ji	Jo	Ju
G	Ga	Ge	Gi	Go	Gu
V	Va	Ve	Vi	Vo	Vu

Höre dir die Silben an und markiere das entsprechende Feld mit einem Steinchen oder einem löschbaren Stift. Wie heißt der Lösungsbuchstabe?



Lösungen

	a	e	i	o	u
M	Ma	Me	Mi	Mo	Mu
S	Sa	Se	Si	So	Su
L	La	Le	Li	Lo	Lu
R	Ra	Re	Ri	Ro	Ru
T	Ta	Te	Ti	To	Tu

	a	i	u	e	o
N	Na	Ni	Nu	Ne	No
D	Da	Di	Du	De	Do
B	Ba	Bi	Bu	Be	Bo
F	Fa	Fi	Fu	Fe	Fo
H	Ha	Hi	Hu	He	Ho

	a	i	u	e	o
W	Wa	Wi	Wu	We	Wo
P	Pa	Pi	Pu	Pe	Po
D	Da	Di	Du	De	Do
N	Na	Ni	Nu	Ne	No
B	Ba	Bi	Bu	Be	Bo

	a	e	i	o	u
K	Ka	Ke	Ki	Ko	Ku
W	Wa	We	Wi	Wo	Wu
J	Ja	Je	Ji	Jo	Ju
G	Ga	Ge	Gi	Go	Gu
V	Va	Ve	Vi	Vo	Vu

Erstellung des Materials:

Die Leseteppiche werden ausgedruckt und bei Bedarf laminiert. Auf die Kreise rechts werden die besprechbaren Anybook Sticker geklebt. Nun werden die entsprechenden Silben (laut Lösung) in einer beliebigen Reihenfolge aufgesprochen. Die Kinder markieren dann die gehörten Silben mit einem Muggelstein oder einem Folienstift. Als Kontrolle sollte nun ein Buchstabe erscheinen, wenn alles richtig gehört und gelesen wurde.